



DIGITÁLNY TEPLOMER

Pred inštaláciou tohto produktu si prečítajte a postupujte podľa všetkých upozornení a pokynov, ktoré sprevádzajú tento výrobok. Nedodržanie upozornení a bezpečnostných pokynov môže mať za následok zranenie, smrť alebo poškodenie majetku.



Ref. THP24

Uschovajte si tento návod na použitie

**Varovanie! Tento výrobok nie je hračka.
Deti uchovávajú mimo dosahu tohto výrobku a jeho príslušenstva.**

FUNKCIE:

- Rozsah merania teploty: 0-50°C +/-1°C.
- Tolerancia merania teploty: +/-1°C.
- Rozlíšenie displeja: 1 °C.
- Prevádzkové napätie: 4.5V (3 x batéria veľkosti AA).
- Jedno tlačidlo: ON/OFF
- Automaticky sa vypne po 2 minútach prevádzky.
- Kód IP IPX8.

Varovanie! Toto nie je hračka. Uchovávajú mimo dosahu detí. Keď ľudia plávajú, vyberte teplomer z bazéna.

AKO POUŽÍVAŤ:

- Stlačením tlačidla aktivujete teplomer. Zobrazí teplotu.
- Teplomer zobrazuje teplotu vody, keď je vo vode. Ak sa temperovacia atúra nezobrazí, opätovným stlačením tlačidla ju znova aktivujete.

AKO VYMENIŤ BATÉRIU?

- Keď LCD displej nie je jasný, vymeňte nové batérie podľa nasledujúcich pokynov.

VAROVANIE!

1. Uistite sa, že batérie sú vložené správne a so správnou polaritou.
2. Nemiešajte nové a použité batérie ani nemiešajte batérie rôznych typov – vždy používajte kompletnú sadu nových batérií rovnakého typu pri výmene batérií.
3. Vyberte vybité batérie z výrobku.
4. Napájacie svorky nesmú byť skratované.
5. Batériu bezpečne zlikvidujte.
6. Ak sa zariadenie používa spôsobom, ktorý nešpecifikuje výrobca, môže dôjsť k poškodeniu ochrany zariadenia.

POZORNOSŤ!

- Teplomer nepúšťajte ak je LCD displej poškodený.
- Nestláčajte LCD displej.
- Pri silnom slnečnom žiarení sa teplý vzduch vo vnútri teplomeru môže rozširovať a tlačíť hore povrchom. Toto je normálne a vráti sa do normálnej prevádzky stlačením tlačidla

ZÁRUKA

Výrobok prešiel všetkými testami kontroly kvality a bezpečnosti, ktoré vykonalo technické oddelenie továrne.

Informácie o záruke:

1. Záručná doba je 12 mesiacov od dátumu zakúpenia alebo podľa miestnych zákonov v krajine nákupu.
2. Táto záruka zaniká, ak bol výrobok zmenený, nesprávne použitý alebo bol opravený neoprávneným personálom.
3. Záruka sa vzťahuje len na výrobné chyby a nevzťahuje sa na žiadne škody spôsobené nesprávnym zaobchádzaním majiteľa s výrobkom.
4. Predajná faktúra musí byť predložená k akejkoľvek reklamácií alebo oprave počas záručnej doby.

V prípade akýchkoľvek problémov so zárukou sa obráťte na miestneho predajcu.

Environmentálne programy, Európska smernica

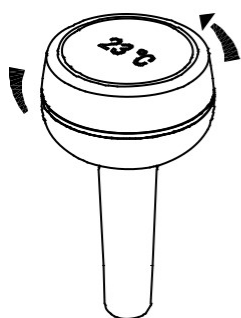
Rešpektujte, prosím, nariadenie Európskej únie a pomôžte chrániť životné prostredie.

Vráťte nefunkčné elektrické zariadenia do zariadenia určeného vašou obcou, ktoré riadne recykluje elektrické a elektronické zariadenia.

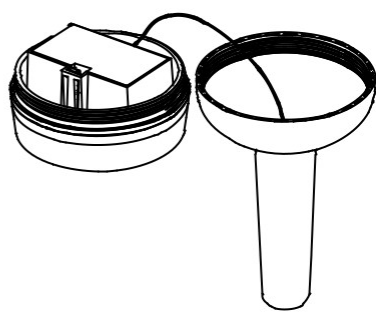
Nevyhadzujte do netriedených odpadkových košov.

V prípade predmetov obsahujúcich vymeniteľné batérie pred likvidáciou výrobku vyberte batérie.

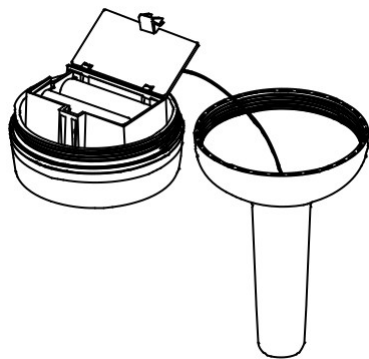
AK MÁTE AKÝKOL'VEK PROBLÉM, KONTAKTUJTE NÁS!
www.service-gre.com



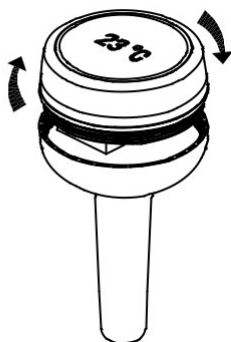
Krok 1:
Zaskrutkovaním otvorte horný kryt.



Krok 2:
Venujte pozornosť vnútornému drôtu, nelámte drôt, keď otvoríte horný kryt.



Krok 3:
Otvorte priehradku na batérie, vyberte staré batérie a vymeňte za nové.



Krok 4:
Pevne zatiahnite horný kryt, zabránite vniknutiu vody.

